



Intern transport zonder ongevallen?

Da's Logis!

Opleidingsaanbod

Opleidingsaanbod



Oudsbergen

LOGIS vzw / bv - Opleiding & Advies

HOOFDZETEL

Industrieweg-Noord 1119 - 3660 OUDSBERGEN

☎ +32 (0)89 810 810



Waarloos

Vestiging opleiding LOGIS bv

Mouterij 12 D - 2550 WAARLOOS

☎ +32 (0)3 457 55 47

LOGIS vzw, opgericht in 1994 en sinds jaren het opleiding- en adviescentrum in de logistiek. Bijkomend is dan LOGIS bv opgericht in 2014 met als hoofdzetel Oudsbergen (Opglabbeek) met vestiging opleiding in Waarloos.

LOGIS vzw/bv heeft als doel:

- het verstrekken van advies m.b.t. veiligheid, goederenbehandeling, logistiek en fysieke distributie
- het organiseren van opleidingen: goederenbehandelaars, bestuurders interne transportmiddelen voor werknemers, bedienden en eerstelijnsverantwoordelijken

LOGIS vzw/bv verzorgt tevens opleidingen 'in house' bij U als klant.

Sales & Marketing Coördinatoren

REGIO NOORD-LIMBURG – Kempen

Fatih Ongul +32 477 56 08 62

fatih.ongul@logis-opleidingscentrum.be

REGIO ZUID-LIMBURG – Vlaams Brabant

Matty Geutjens +32 479 95 13 97

matty.geutjens@logis-opleidingscentrum.be

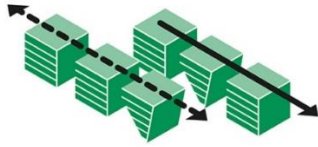
REGIO ANTWERPEN – OOST- en WEST-Vlaanderen

Stefaan Van Dorpe +32 494 92 12 50


stefaan.vandorpe@logis-opleidingscentrum.be

VERSIE MEI 2024






LOGIS
OPLEIDING & ADVIES



Vestiging Oudsbergen



Vestiging Waarloos



Heftruck	1
Reachtruck	2
Orderpicktruck	3
Combitruck	4
Stapelaar / Elektrotranspallet	5
Trekker / Tow Truck	6
Rolbrug en Aanslaan van lasten	7
Hoogwerker	8
Verreiker	9
Laad graaf combinatie	10
Wiellader / Bulldozer / Bobcat	11
Autolaadkraan	12
Mobiele kraan	13
4-wegtruck	14
Meeneemtruck (kooiaap)	15
Reachstacker	16
Terminal trekkers (vb. Terberg, Mol, ...)	17
Vastzetten van ladingen—Ladingzekering	18
Coaching op de werkvloer	19
Preventief en anticiperend handelen en rijden	20
Manueel hanteren van lasten & Rugsparend werken	21
Adviesverlening —observeren van de werkzaamheden	22
Veiligheidsopleiding - Praktijkevaluatie	
<i>Veiligheidsspel - 10 meest voorkomende ongevallen</i>	23
Ploegbazen	24
Vervolmakingsopleidingen (2 à 3 dagen)	25
Veiligheidsopleidingen (1 à 2 dagen)	26
Werken op hoogte	27
Radiocommunicatie	28
Scenario EHBO	29
EHBO (Initiatie)	30
EHBO (Basisopleiding)	31
EHBO (Bijscholing)	32
Reanimatie & AED	33
Scenario brand	34
Interventieploeg brand (Basisopleiding)	35
Kleine Blusmiddelen (Basisopleiding)	36
Besloten Ruimte	37
Gaspak (Basisopleiding)	38
Gaspak (Bijscholing)	39
(On)afhankelijke ademlucht	40
Basisveiligheid Bouw	41
VCA BASIS / VCA VOL	42

De opleidingen kunnen zowel in het Nederlands, Frans als Engels gegeven worden.



KWALITEITSLABELS



ISO 9001: versie 2015



Erkenning volgens de Qfor auditmethode met Qfor ClientScan met de hierna vermelde dienstverlening:

*Training & Consulting
Opleiding en advies voor veilig rijden met interne transportmiddelen.*



Erkenning als examencentrum Risicovolle Taken VCA
IS-001 Vorkheftruckchauffeur—gevorderd
IS-005 Zelfrijdende hoogwerker
IS-011 Werken met rolbrug (kabelbediening/afstandsbediening)
IS-003 Werken met starre verreiker
IS-031 Werken met roterende verreiker
IS-032 Werken met roterende verreiker met hijsfunctie
IS-006 Aanslaan en uitwijzen van kritieke lasten
AV-004 Aanslaan en uitwijzen van niet-kritieke lasten



VERDERE ERKENNINGEN





LOGIS vzw:
Opleiding **DV.O102990** & Advies **DV.A102991**

LOGIS bv:
Opleiding **DV.O214644**
www.vlaio.be/nl/subsidies-financiering/kmo-portefeuille



VLAAMS OPLEIDINGSVERLOF (VOV)
Werknemers in de privésector hebben onder bepaalde voorwaarden recht op het Vlaams opleidingsverlof. Ze mogen afwezig zijn op het werk om een opleiding te volgen, terwijl hun loon wordt doorbetaald. De werkgever kan ter compensatie een forfaitair bedrag terugbetaald krijgen.
www.vlaanderen.be/vlaams-opleidingsverlof

LOGIS werkt samen met verschillende sectoren. Deze samenwerking maakt het mogelijk om een betoelaging te krijgen zodat Uw medewerkers bij ons een kwalitatieve opleiding kunnen volgen.

PC 100	<p>OpFo100 – Aanvullend comité voor werklieden OpFo100, het sectorale opleidingscentrum voor de arbeiders van Paritair Comité 100, draagt de kosten voor de opleiding. De loonkosten blijven ten laste van de werkgever. www.opfo100.be</p>	
PC 106.02	<p>Betonindustrie Sociaal Fonds van de Betonindustrie De sociale partners van het Sociaal Fonds van de Betonindustrie zetten zich in voor aanvullende sociale voordelen voor de arbeiders uit de sector, stimuleren een veiligere werkomgeving en organiseren permanente vorming. www.fondsbeton.be</p>	
PC 109, 205	<p>Confectie Instituut voor Vorming en Onderzoek in de Confectie IVOC werkt samen met geledingen van het onderwijs en met de professionele opleidingsverstrekkers om toekomstige werknemers op een degelijke manier voor te bereiden op een loopbaan binnen de sector. www.ivoc.be</p>	
PC	<p>Metaalindustrie MTech+ www.mtechplus.be</p>	
111.1 + .2	<p>Antwerpen: Paritair sectorfonds voor opleiding en tewerkstelling van arbeiders in de metaalverwerkende nijverheid.</p>	
111.1 + .2	<p>Limburg Het stimuleren van permanente vorming en opleiding om de verdere ontwikkeling van de Limburgse metaalindustrie en haar tewerkstelling te bevorderen.</p>	
111	<p>Vlaams Brabant Paritair sectorfonds voor opleiding en tewerkstelling van arbeiders in de metaalverwerkende nijverheid.</p>	
111	<p>West-Vlaanderen heeft, als paritair fonds van de metaalverwerkende nijverheid de opdracht de tewerkstelling en opleiding van arbeiders in de metaalverwerkende nijverheid van West-Vlaanderen te bevorderen.</p>	
111	<p>Oost-Vlaanderen staat in voor verschillende tewerkstellings- en opleidingsinitiatieven voor arbeiders uit de metaalsector.</p>	
PC 112, 149.02 + .04 142.01	<p>Autosector / Metaalhandel EDUCAM is het coördinatiecentrum voor opleiding in de autosector en de sectoren metaalhandel, terugwinning van metalen en edele metalen. www.educam.be</p>	
PC 116, 207	<p>Chemie, kunststoffen en life sciences Co-valent is het vormingsfonds van en voor arbeiders (PC 116) en bedienden (PC207) in de sector van chemie, kunststoffen en life sciences. Co-valent verbindt als netwerkorganisatie verschillende partners rond een gemeenschappelijke missie. Co-valent ondersteunt en stimuleert competentieontwikkeling en tewerkstelling van (toekomstige) werknemers en kansengroepen in de sector. www.co-valent.be</p>	



Paritair Comité ... betoelaging mogelijk!

- PC
118, 220
Voedingsindustrie
ALIMENTO (IPV), het opleidingscentrum van en voor de voedingsindustrie. U kunt een beroep doen op de dienstverlening van Alimento voor al Uw medewerkers. (*arbeiders en bedienden voedingsindustrie*).
www.alimento.be
- 119
SFonds 119: Binnen het PC handel in voedingswaren (PC 119), hebben de soc. partners een collectieve arbeidsovereenkomst betreffende de beroepsopleiding gesloten. Het is de bedoeling om de werkgevers ertoe aan te zetten om het percentage van hun inspanning op het vlak van beroepsopleiding nog te verhogen door een gedeelte van het budget te besteden aan de terugbetaling van opleidingskosten.
www.sfonds119.be
- PC
124
Bouwnijverheid
Het **Fonds voor Vakopleiding in de Bouwnijverheid** met als opdracht de opleiding van de huidige en toekomstige arbeiders in de bouw te bevorderen en te ondersteunen en de kwaliteit en het resultaat van hun opleiding te waarborgen. Het FVB werkt samen met verschillende opleidingspartners, zowel op nationaal, gewestelijk als op lokaal niveau.
www.fvb-ffc.be
- PC
125, 126
Stoffering en Houtbewerking
OCH
Het OpleidingsCentrum Hout (OCH) werd opgericht binnen de sector Stoffering en Houtbewerking. Het OCH kan u bijstaan bij het in kaart brengen en invullen van uw opleidingsbehoeften en u ondersteunen bij het vinden van de geschikte werknemer.
www.och-cfb.be
- PC
136, 222
Papier- en kartonbewerking
PaperPackSkills, alle arbeiders en bedienden kunnen gedeeltelijk of volledig gesubsidieerd de opleidingen volgen uit aanbod van het sectorfonds. Papier- en kartonbewerking.
www.paperpackskills.be
- PC
140
Transport en Logistiek
Sociaal Fonds Transport en Logistiek
Om de permanente vorming van arbeiders uit de sector te ondersteunen, komt het SFTL tussen in de opleidingskost.
www.sftl.be
- PC
149.01
(RSZ prefix
067 of 467)
Elektriciens
VOLTA
Bedrijven die ressorteren onder dit PC voor **elektriciens**, installatie en distributie en arbeiders tewerkstellen, kunnen een beroep doen op de diensten van VOLTA voor het bekomen van een premie voor elke arbeider die een opleiding met het VOLTA-label volgt.
www.volta-org.be
- PC
200
CEVORA
Bent u verantwoordelijk voor een bedrijf van het APCB (of PC200)? Vraag een premie aan voor opleidingen die u organiseert voor uw bedienden van 45 jaar of ouder. Dat kan ook voor bedienden jonger dan 45 jaar. Dan moet uw onderneming wel een opleidingsplan geregistreerd hebben in het kader van de sectorale cao van 6 juli 2017.
www.cevora.be





Doel van de opleiding

Veilig, efficiënt en kostenbesparend leren werken met de heftruck.
Behalen van het "Attest van bekwaamheid".

Doelgroep

Medewerkers die uit hoofde van hun job, dagelijks efficiënt, veilig en kostenbesparend met de heftruck dienen te werken.



Inhoud van de opleiding

Theorie

- technische begrippen van de heftruck
- bouw van de heftruck
- laaddiagram en stabiliteit van de heftruck
- veiligheidsregels m.b.t. het gebruik van de heftruck
- batterij
- pictogrammen

Praktijk

- dagelijkse controle van de heftruck
- technische bediening van de heftruck
- toepassing veiligheid- en verkeersregels
- stapelen, laden, lossen van lasten in rek- en blokstapeling.



Certificering

- Geslaagd, dan ontvang je een "Attest van bekwaamheid".
- Niet-geslaagd, dan ontvang je een "Certificaat van gevolgde veiligheidsopleiding".
- Het bedrijf ontvangt per deelnemer een evaluatieformulier met de behaalde scores op de testen en een individueel advies.

Toelatingsvoorwaarden

- Leeftijd min. 18 jaar
- Medisch geschikt zijn voor de uitoefening van de bestuurder interne transportmiddelen

Praktische regelingen

Mee te brengen door de deelnemers:

VEILIGHEIDSSCHOENEN EN IDENTITEITSKAART



Duur van de opleiding

Afhankelijk van de ervaring van jullie medewerkers is de duur van de opleiding 3 of 5 dagen (aaneengesloten).

Plaats van de opleiding

LOGIS te Oudsbergen / Waarloos

In uw bedrijf, indien voldaan aan de nodige pedagogische eisen (voldoende toestellen en praktijkruimte)

Deze opleiding is ook mogelijk volgens "IS-001 Vorkheftruckchauffeur—gevorderd"



Doel van de opleiding

Veilig, efficiënt en kostenbesparend leren werken met de reachtruck. Behalen van het "Attest van bekwaamheid".

Doelgroep

Medewerkers die uit hoofde van hun job, dagelijks efficiënt, veilig en kostenbesparend met de reachtruck dienen te werken.

Inhoud van de opleiding

Theorie

- technische begrippen van de reachtruck
- bouw van de reachtruck
- laaddiagram en stabiliteit van de reachtruck
- veiligheidsregels m.b.t. het gebruik van de reachtruck
- batterij
- pictogrammen

Praktijk

- dagelijkse controle van de reachtruck
- technische bediening van de reachtruck
- toepassing veiligheid- en verkeersregels
- stapelen, laden, lossen van lasten in rek- en blokstapeling.



Certificering

- Geslaagd, dan ontvang je een "Attest van bekwaamheid".
- Niet-geslaagd, dan ontvang je een "Certificaat van gevolgde veiligheidsopleiding".
- Het bedrijf ontvangt per deelnemer een evaluatieformulier met de behaalde scores op de testen en een individueel advies.


Toelatingsvoorwaarden

- Leeftijd min. 18 jaar
- Medisch geschikt zijn voor de uitoefening van de bestuurder interne transportmiddelen

Praktische regelingen

Mee te brengen door de deelnemers:

VEILIGHEIDSSCHOENEN EN IDENTITEITSKAART.



Duur van de opleiding

Afhankelijk van de ervaring van jullie medewerkers is de duur van de opleiding 3 of 5 dagen (aaneengesloten).

Plaats van de opleiding

LOGIS te Oudsbergen / Waarloos

In uw bedrijf, indien voldaan aan de nodige pedagogische eisen (voldoende toestellen en praktijkruimte)



Doel van de opleiding

Veilig, efficiënt en kostenbesparend leren werken met de orderpicktruck. Behalen van het "Attest van bekwaamheid".

Doelgroep

Medewerkers die uit hoofde van hun job, dagelijks efficiënt, veilig en kostenbesparend met de orderpicktruck dienen te werken.

Inhoud van de opleiding

Theorie

- technische begrippen van de orderpicktruck
- bouw van de orderpicktruck
- laaddiagram en stabiliteit van de orderpicktruck
- veiligheidsregels m.b.t. het gebruik van de orderpicktruck
- batterij
- pictogrammen

Praktijk

- dagelijkse controle van de orderpicktruck
- technische bediening van de orderpicktruck
- toepassing veiligheid- en verkeersregels
- orderpicken van goederen

Certificering

- Geslaagd, dan ontvang je een "Attest van bekwaamheid".
- Niet-geslaagd, dan ontvang je een "Certificaat van gevolgde veiligheidsopleiding".
- Het bedrijf ontvangt per deelnemer een evaluatieformulier met de behaalde scores op de testen en een individueel advies.

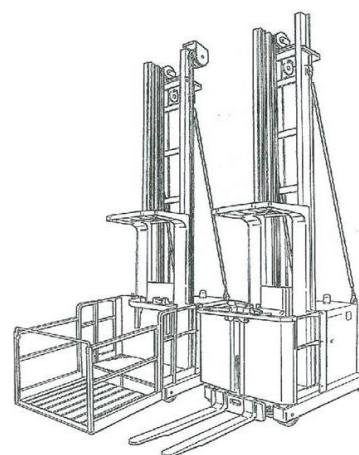
Toelatingsvoorwaarden

- Leeftijd min. 18 jaar
- Medisch geschikt zijn voor de uitoefening van de bestuurder interne transportmiddelen

Praktische regelingen

Mee te brengen door de deelnemers:

VEILIGHEIDSSCHOENEN EN IDENTITEITSKAART.



Duur van de opleiding

Afhankelijk van de ervaring van jullie medewerkers is de duur van de opleiding 2 of 3 dagen (aaneengesloten).

Plaats van de opleiding

LOGIS te Oudsbergen

In uw bedrijf, indien voldaan aan de nodige pedagogische eisen (voldoende toestellen en praktijkruimte)



Doel van de opleiding

Veilig, efficiënt en kostenbesparend leren werken met de combitruck. Behalen van het "Attest van bekwaamheid".

Doelgroep

Medewerkers die uit hoofde van hun job, dagelijks efficiënt, veilig en kostenbesparend met de combitruck dienen te werken.



Inhoud van de opleiding

Theorie

- technische begrippen van de combitruck
- bouw van de combitruck
- laaddiagram en stabiliteit van de combitruck
- veiligheidsregels m.b.t. het gebruik van de combitruck
- batterij
- pictogrammen

Praktijk

- dagelijkse controle van de combitruck
- technische bediening van de combitruck
- toepassing veiligheid- en verkeersregels
- orderpicken van goederen

Certificering

- Geslaagd, dan ontvang je een "Attest van bekwaamheid".
- Niet-geslaagd, dan ontvang je een "Certificaat van gevolgde veiligheidsopleiding".
- Het bedrijf ontvangt per deelnemer een evaluatieformulier met de behaalde scores op de testen en een individueel advies.

Toelatingsvoorwaarden

- Leeftijd min. 18 jaar
- Medisch geschikt zijn voor de uitoefening van de bestuurder interne transportmiddelen

Praktische regelingen

Mee te brengen door de deelnemers:

VEILIGHEIDSSCHOENEN EN IDENTITEITSKAART.



Duur van de opleiding

Afhankelijk van de ervaring van jullie medewerkers is de duur van de opleiding 2 of 3 dagen (aaneengesloten).

Plaats van de opleiding

LOGIS te Oudsbergen

In uw bedrijf, indien voldaan aan de nodige pedagogische eisen (voldoende toestellen en praktijkruimte)

STAPELAAR / ELEKTROTRANSPALLET



Doel van de opleiding

Veilig, efficiënt en kostenbesparend leren werken met de stapelaar/elektrotranspallet.
Behalen van het "Attest van bekwaamheid".

Doelgroep

Medewerkers die uit hoofde van hun job, dagelijks efficiënt, veilig en kostenbesparend met de stapelaar/elektrotranspallet dienen te werken.

Inhoud van de opleiding

Theorie

- technische begrippen van de stapelaar/elektrotranspallet
- bouw van de stapelaar/elektrotranspallet
- laaddiagram en stabiliteit van de stapelaar/elektrotranspallet
- veiligheidsregels m.b.t. het gebruik van de stapelaar/elektrotranspallet

- batterij
- pictogrammen

Praktijk

- dagelijkse controle van de stapelaar/elektrotranspallet
- technische bediening van de stapelaar/elektrotranspallet
- toepassing veiligheid- en verkeersregels
- stapelen, laden, lossen van lasten in rek- en blokstapeling.

Certificering

- Geslaagd, dan ontvang je een "Attest van bekwaamheid".
- Niet-geslaagd, dan ontvang je een "Certificaat van gevolgde veiligheidsopleiding".
- Het bedrijf ontvangt per deelnemer een evaluatieformulier met de behaalde scores op de testen en een individueel advies.

Toelatingsvoorwaarden

- Leeftijd min. 18 jaar
- Medisch geschikt zijn voor de uitoefening van de bestuurder interne transportmiddelen

Praktische regelingen

Mee te brengen door de deelnemers:

VEILIGHEIDSSCHOENEN EN IDENTITEITSKAART.

Duur van de opleiding

Afhankelijk van de ervaring van jullie medewerkers is de duur van de opleiding 2 of 3 dagen (aaneengesloten).

Plaats van de opleiding

LOGIS te Oudsbergen / Waarloos

In uw bedrijf, indien voldaan aan de nodige pedagogische eisen (voldoende toestellen en praktijkruimte)

TOW TRUCK



Doel van de opleiding

Veilig, efficiënt en kostenbesparend leren werken met de Tow Truck / Trekker.

Behalen van het "Attest van bekwaamheid".

Doelgroep

Medewerkers die uit hoofde van hun job, dagelijks efficiënt, veilig en kostenbesparend met de Tow Truck / Trekker dienen te werken.

Inhoud van de opleiding

Theorie

- technische begrippen van de TowTruck / Trekker
- bouw van de TowTruck / Trekker
- laaddiagram en stabiliteit van de TowTruck / Trekker
- veiligheidsregels m.b.t. het gebruik van de TowTruck / Trekker
- batterij
- pictogrammen

Praktijk

- dagelijkse controle van de TowTruck / Trekker
- technische bediening van de TowTruck / Trekker
- toepassing veiligheid- en verkeersregels
- verplaatsen van lasten met aanhangwagens.



Certificering

- Geslaagd, dan ontvang je een "Attest van bekwaamheid".
- Niet-geslaagd, dan ontvang je een "Certificaat van gevolgde veiligheidsopleiding".
- Het bedrijf ontvangt per deelnemer een evaluatieformulier met de behaalde scores op de testen en een individueel advies.

Toelatingsvoorwaarden

- Leeftijd min. 18 jaar
- Medisch geschikt zijn voor de uitoefening van de bestuurder interne transportmiddelen

Praktische regelingen

Mee te brengen door de deelnemers:

VEILIGHEIDSSCHOENEN EN IDENTITEITSKAART.

Duur van de opleiding

Afhankelijk van de ervaring van jullie medewerkers is de duur van de opleiding 3 of 5 dagen (aaneengesloten).

Plaats van de opleiding

LOGIS te Oudsbergen / Waarloos

In uw bedrijf, indien voldaan aan de nodige pedagogische eisen (voldoende toestellen en praktijkruimte)

+ AANSLAAN VAN LASTEN

Doel van de opleiding

Veilig, efficiënt en kostenbesparend leren werken met de rolbrug.
Behalen van het "Attest van bekwaamheid".



Doelgroep

Medewerkers die uit hoofde van hun job, dagelijks efficiënt, veilig en kostenbesparend met de rolbrug dienen te werken.

Inhoud van de opleiding

Theorie

- technische omschrijving van de rolbrug
- bewegingen, veiligheidsvoorzieningen en bedrijfslast bij rolbrug
- uitvoeren van de goede hijsbeweging
- veiligheidsvoorschriften - veiligheidsbeperkingen
- aanhaakmethoden en -middelen
- wettelijke bepalingen, aansprakelijkheden van de bestuurder

Praktijk

- controle van de rolbrug
- toepassing veiligheidsvoorschriften en- regels
- uitvoeren veilige hijs (verschillende hijs oefeningen)
- aanslagtechnieken
- voorkomen van beschadigingen

Certificering

- Geslaagd, dan ontvang je een "Attest van bekwaamheid".
- Niet-geslaagd, dan ontvang je een "Certificaat van gevolgde veiligheidsopleiding".
- Het bedrijf ontvangt per deelnemer een evaluatieformulier met de behaalde scores op de testen en een individueel advies.

Toelatingsvoorwaarden

- Leeftijd min. 18 jaar
- Medisch geschikt zijn voor de uitoefening van de bestuurder interne transportmiddelen



Praktische regelingen

Mee te brengen door de deelnemers:

VEILIGHEIDSSCHOENEN EN IDENTITEITSKAART.

Duur van de opleiding

Afhankelijk van de ervaring van jullie medewerkers is de duur van de opleiding 3 of 5 dagen (aaneengesloten).

Plaats van de opleiding

LOGIS te Oudsbergen / Waarloos

In uw bedrijf, indien voldaan aan de nodige pedagogische eisen (voldoende toestellen en praktijkruimte)

Deze opleiding is ook mogelijk volgens "IS-011 Werken met de rolbrug (kabelbediening/afstandsbediening)"



Doel van de opleiding

Veilig, efficiënt en kostenbesparend leren werken met de hoogwerker. Behalen van het "Attest van bekwaamheid".

Doelgroep

Medewerkers die uit hoofde van hun job, dagelijks efficiënt, veilig en kostenbesparend met de hoogwerker dienen te werken.

Inhoud van de opleiding

Theorie

- technische omschrijving van de hoogwerker
 - * soorten hoogwerker en bouw van de hoogwerker
 - * capaciteit en stabiliteit van de hoogwerker
- veiligheidsregels m.b.t. het gebruik van de hoogwerker
 - * voorbereidingen om veilig te werken
 - * veilig werken met de hoogwerker
 - * stabiliteit van de ondergrond
 - * pictogrammen

Praktijk

- dagelijkse controle van de hoogwerker
- technische bediening van de hoogwerker
- toepassing veiligheids- en verkeersregels
- rijden, stijgen, uitschuiven met de hoogwerker
- werken in vrije ruimte

Certificering

- Geslaagd, dan ontvang je een "Attest van bekwaamheid".
- Niet-geslaagd, dan ontvang je een "Certificaat van gevolgde veiligheidsopleiding".
- Het bedrijf ontvangt per deelnemer een evaluatieformulier met de behaalde scores op de testen en een individueel advies.

Toelatingsvoorwaarden

- Leeftijd min. 18 jaar
- Medisch geschikt zijn voor de uitoefening van de bestuurder interne transportmiddelen

Praktische regelingen

Mee te brengen door de deelnemers:

VEILIGHEIDSSCHOENEN EN IDENTITEITSKAART.

Duur van de opleiding

Afhankelijk van de ervaring van jullie medewerkers is de duur van de opleiding 2 of 3 dagen (aaneengesloten).

Plaats van de opleiding

LOGIS te Oudsbergen / Waarloos

In uw bedrijf, indien voldaan aan de nodige pedagogische eisen (voldoende toestellen en praktijkruimte)



Deze opleiding is ook mogelijk volgens "IS-005 Werken met zelfrijdende hoogwerker"



Doel van de opleiding

Veilig, efficiënt en kostenbesparend leren werken met de verreiker.
Behalen van het "Attest van bekwaamheid".

Doelgroep

Medewerkers die uit hoofde van hun job, dagelijks efficiënt, veilig en kostenbesparend met de verreiker dienen te werken.

Inhoud van de opleiding

Theorie

- technische omschrijving van de verreiker
 - * soorten verreiker en bouw van de verreiker
 - * capaciteit en stabiliteit van de verreiker
- veiligheidsregels m.b.t. het gebruik van de verreiker
 - * voorbereidingen om veilig te werken
 - * veilig werken met de verreiker
 - * stabiliteit van de ondergrond
 - * pictogrammen

Praktijk

- dagelijkse controle van de verreiker
- technische bediening van de verreiker
- toepassing veiligheids- en verkeersregels
- rijden, stijgen, uitschuiven met de verreiker
- werken in vrije ruimte

Certificering

- Geslaagd, dan ontvang je een "Attest van bekwaamheid".
- Niet-geslaagd, dan ontvang je een "Certificaat van gevolgde veiligheidsopleiding".
- Het bedrijf ontvangt per deelnemer een evaluatieformulier met de behaalde scores op de testen en een individueel advies.

Toelatingsvoorwaarden

- Leeftijd min. 18 jaar
- Medisch geschikt zijn voor de uitoefening van de bestuurder interne transportmiddelen

Praktische regelingen

Mee te brengen door de deelnemers:

VEILIGHEIDSSCHOENEN EN IDENTITEITSKAART.

Duur van de opleiding

Afhankelijk van de ervaring van jullie medewerkers is de duur van de opleiding 2 of 3 dagen (aaneengesloten).

Plaats van de opleiding

LOGIS te Oudsbergen / Waarloos

In uw bedrijf, indien voldaan aan de nodige pedagogische eisen (voldoende toestellen en praktijkruimte)

Deze opleiding is ook mogelijk volgens "IS-003 Werken met starre verreiker", "IS-031 Werken met roterende verreiker", "IS-032 Werken met roterende verreiker met hijsfunctie"



COMBINATIE



Doel van de opleiding

Veilig, efficiënt en kostenbesparend leren werken met de laad graaf combinatie.

Behalen van het "Attest van bekwaamheid".

Doelgroep

Medewerkers die uit hoofde van hun job, dagelijks efficiënt, veilig en kostenbesparend met de laad graaf combinatie dienen te werken.

Inhoud van de opleiding

Theorie

- technische omschrijving van de laad graaf combinatie
- bouw van de laad graaf combinatie
- laaddiagram en stabiliteit van de laad graaf combinatie
- veiligheidsregels m.b.t. het gebruik van laad graaf combinatie

Praktijk

- dagelijkse controle van de laad graaf combinatie
- technische bediening van de laad graaf combinatie
- toepassing veiligheids- en verkeersregels
- aanslagtechnieken



Certificering

- Geslaagd, dan ontvang je een "Attest van bekwaamheid".
- Niet-geslaagd, dan ontvang je een "Certificaat van gevolgde veiligheidsopleiding".
- Het bedrijf ontvangt per deelnemer een evaluatieformulier met de behaalde scores op de testen en een individueel advies.

Toelatingsvoorwaarden

- Leeftijd min. 18 jaar
- Medisch geschikt zijn voor de uitoefening van de bestuurder interne transportmiddelen

Praktische regelingen

Mee te brengen door de deelnemers:

VEILIGHEIDSSCHOENEN EN IDENTITEITSKAART



Duur van de opleiding

Afhankelijk van de ervaring van jullie medewerkers is de duur van de opleiding in onderling overleg te bepalen.

Plaats van de opleiding

In uw bedrijf, indien voldaan aan de nodige pedagogische eisen (voldoende toestellen en praktijkruimte)

BULLDOZER - BOBCAT



Doel van de opleiding

Veilig, efficiënt en kostenbesparend leren werken met de wiellader/bulldozer/Bobcat.
Behalen van het "Attest van bekwaamheid".

Doelgroep

Medewerkers die uit hoofde van hun job, dagelijks efficiënt, veilig en kostenbesparend met de wiellader/bulldozer/Bobcat dienen te werken.

Inhoud van de opleiding

Theorie

- technische begrippen van de wiellader/bulldozer/Bobcat
- veiligheidsregels m.b.t. het gebruik van wiellader/bulldozer/Bobcat
- signalisatie

Praktijk

- dagelijkse controle van de wiellader/bulldozer/Bobcat
- technische bediening van de wiellader/bulldozer/Bobcat
- toepassing veiligheids- en verkeersregels



Certificering

- Geslaagd, dan ontvang je een "Attest van bekwaamheid".
- Niet-geslaagd, dan ontvang je een "Certificaat van gevolgde veiligheidsopleiding".
- Het bedrijf ontvangt per deelnemer een evaluatieformulier met de behaalde scores op de testen en een individueel advies.

Toelatingsvoorwaarden

- Leeftijd min. 18 jaar
- Medisch geschikt zijn voor de uitoefening van de bestuurder interne transportmiddelen

Praktische regelingen

Mee te brengen door de deelnemers:

VEILIGHEIDSSCHOENEN EN IDENTITEITSKAART.



Duur van de opleiding

Afhankelijk van de ervaring van jullie medewerkers is de duur van de opleiding in onderling overleg te bepalen.

Plaats van de opleiding

In uw bedrijf, indien voldaan aan de nodige pedagogische eisen (voldoende toestellen en praktijkruimte)



Doel van de opleiding

Veilig, efficiënt en kostenbesparend leren werken met de autolaadkraan. Behalen van het "Attest van bekwaamheid".

Doelgroep

Medewerkers die uit hoofde van hun job, dagelijks efficiënt, veilig en kostenbesparend met de autolaadkraan dienen te werken.

Inhoud van de opleiding

Theorie

- technische omschrijving van de autolaadkraan
 - * bouw van de autolaadkraan
 - * capaciteit en stabiliteit van de autolaadkraan
- veiligheidsregels m.b.t. het gebruik van de autolaadkraan
 - * voorbereidingen om veilig te werken
 - * veilig werken met de autolaadkraan
 - * stabiliteit van de ondergrond
 - * pictogrammen
- aanhaakmethoden en -middelen

Praktijk

- dagelijkse controle van de autolaadkraan
- technische bediening van de autolaadkraan
- toepassing veiligheids- en- verkeersregels
- uitvoeren veilige hijs (verschillende hijs oefeningen)
- aanslagtechnieken



Certificering

- Geslaagd, dan ontvang je een "Attest van bekwaamheid".
- Niet-geslaagd, dan ontvang je een "Certificaat van gevolgde veiligheidsopleiding".
- Het bedrijf ontvangt per deelnemer een evaluatieformulier met de behaalde scores op de testen en een individueel advies.

Toelatingsvoorwaarden

- Leeftijd min. 18 jaar
- Medisch geschikt zijn voor de uitoefening van de bestuurder interne transportmiddelen

Praktische regelingen

Mee te brengen door de deelnemers:

VEILIGHEIDSSCHOENEN EN IDENTITEITSKAART



Duur van de opleiding

Afhankelijk van de ervaring van jullie medewerkers is de duur van de opleiding 2 of 3 dagen (aaneengesloten).

Plaats van de opleiding

In uw bedrijf, indien voldaan aan de nodige pedagogische eisen (voldoende toestellen en praktijkruimte)



Doel van de opleiding

Veilig, efficiënt en kostenbesparend leren werken met de mobiele kraan. Behalen van het "Attest van bekwaamheid".

Doelgroep

Medewerkers die uit hoofde van hun job, dagelijks efficiënt, veilig en kostenbesparend met de mobiele kraan dienen te werken.

Inhoud van de opleiding

Theorie

- technische omschrijving van de mobiele kraan
 - * bouw van de mobiele kraan
 - * capaciteit en stabiliteit van de mobiele kraan
- veiligheidsregels m.b.t. het gebruik van de mobiele kraan
 - * voorbereidingen om veilig te werken
 - * veilig werken met de mobiele kraan
 - * stabiliteit van de ondergrond
 - * pictogrammen
- aanhaakmethoden en -middelen

Praktijk

- dagelijkse controle van de mobiele kraan
- technische bediening van de mobiele kraan
- toepassing veiligheids- en- verkeersregels
- uitvoeren veilige hijs (verschillende hijs oefeningen)
- aanslagtechnieken



Certificering

- Geslaagd, dan ontvang je een "Attest van bekwaamheid".
- Niet-geslaagd, dan ontvang je een "Certificaat van gevolgde veiligheidsopleiding".
- Het bedrijf ontvangt per deelnemer een evaluatieformulier met de behaalde scores op de testen en een individueel advies.

Toelatingsvoorwaarden

- Leeftijd min. 18 jaar
- Medisch geschikt zijn voor de uitoefening van de bestuurder interne transportmiddelen

Praktische regelingen

Mee te brengen door de deelnemers:

VEILIGHEIDSSCHOENEN EN IDENTITEITSKAART



Duur van de opleiding

Afhankelijk van de ervaring van jullie medewerkers is de duur van de opleiding 2 of 3 dagen (aaneengesloten).

Plaats van de opleiding

In uw bedrijf, indien voldaan aan de nodige pedagogische eisen (voldoende toestellen en praktijkruimte)

4-WEGTRUCK



Doel van de opleiding

Veilig, efficiënt en kostenbesparend leren werken met de 4-wegtruck / zijlader.

Behalen van het "Attest van bekwaamheid".

Doelgroep

Medewerkers die uit hoofde van hun job, dagelijks efficiënt, veilig en kostenbesparend met de 4-wegtruck / zijlader dienen te werken.

Inhoud van de opleiding

Theorie

- technische begrippen van de 4-wegtruck / zijlader
- bouw van de 4-wegtruck / zijlader
- laaddiagram en stabiliteit van de 4-wegtruck / zijlader
- veiligheidsregels m.b.t. het gebruik van 4-wegtruck / zijlader
- batterij
- pictogrammen

Praktijk

- dagelijkse controle van de 4-wegtruck / zijlader
- technische bediening van de 4-wegtruck / zijlader
- toepassing veiligheids- en verkeersregels
- stapelen, laden en lossen van lasten in rek- en blokstapeling

Certificering

- Geslaagd, dan ontvang je een "Attest van bekwaamheid".
- Niet-geslaagd, dan ontvang je een "Certificaat van gevolgde veiligheidsopleiding".
- Het bedrijf ontvangt per deelnemer een evaluatieformulier met de behaalde scores op de testen en een individueel advies.

Toelatingsvoorwaarden

- Leeftijd min. 18 jaar
- Medisch geschikt zijn voor de uitoefening van de bestuurder interne transportmiddelen

Praktische regelingen

Mee te brengen door de deelnemers:

VEILIGHEIDSSCHOENEN EN IDENTITEITSKAART



Duur van de opleiding

Afhankelijk van de ervaring van jullie medewerkers is de duur van de opleiding 3 of 5 dagen (aaneengesloten).

Plaats van de opleiding

In uw bedrijf, indien voldaan aan de nodige pedagogische eisen (voldoende toestellen en praktijkruimte)

KOOIAAP



Doel van de opleiding

Veilig, efficiënt en kostenbesparend leren werken met de meeneemtruck. Behalen van het "Attest van bekwaamheid".

Doelgroep

Medewerkers die uit hoofde van hun job, dagelijks efficiënt, veilig en kostenbesparend met de meeneemtruck dienen te werken.

Inhoud van de opleiding

Theorie

- technische begrippen van de meeneemtruck
- bouw van de meeneemtruck
- laaddiagram en stabiliteit van de meeneemtruck
- veiligheidsregels m.b.t. het gebruik van meeneemtruck
- batterij
- pictogrammen

Praktijk

- dagelijkse controle van de meeneemtruck
- technische bediening van de meeneemtruck
- toepassing veiligheids- en verkeersregels
- stapelen, laden en lossen van lasten in rek- en blokstapeling

Certificering

- Geslaagd, dan ontvang je een "Attest van bekwaamheid".
- Niet-geslaagd, dan ontvang je een "Certificaat van gevolgde veiligheidsopleiding".
- Het bedrijf ontvangt per deelnemer een evaluatieformulier met de behaalde scores op de testen en een individueel advies.

Toelatingsvoorwaarden

- Leeftijd min. 18 jaar
- Medisch geschikt voor de uitoefening van de bestuurder interne transportmiddelen

Praktische regelingen

Mee te brengen door de deelnemers:

VEILIGHEIDSSCHOENEN EN IDENTITEITSKAART



Duur van de opleiding

Afhankelijk van de ervaring van jullie medewerkers is de duur van de opleiding 3 of 5 dagen (aaneengesloten).

Plaats van de opleiding

In uw bedrijf, indien voldaan aan de nodige pedagogische eisen (voldoende toestellen en praktijkruimte)



Doel van de opleiding

Veilig, efficiënt en kostenbesparend leren werken met de reachstacker. Behalen van het "Attest van bekwaamheid".

Doelgroep

Medewerkers die uit hoofde van hun job, dagelijks efficiënt, veilig en kostenbesparend met de reachstacker dienen te werken.

Inhoud van de opleiding

Theorie

- technische begrippen van de reachstacker
- bouw van de reachstacker
- laaddiagram en stabiliteit van de reachstacker
- veiligheidsregels m.b.t. het gebruik van reachstacker
- batterij
- pictogrammen

Praktijk

- dagelijkse controle van de reachstacker
- technische bediening van de reachstacker
- toepassing veiligheids- en verkeersregels
- stapelen, lossen, verplaatsen en stapelen van containers

Certificering

- Geslaagd, dan ontvang je een "Attest van bekwaamheid".
- Niet-geslaagd, dan ontvang je een "Certificaat van gevolgde veiligheidsopleiding".
- Het bedrijf ontvangt per deelnemer een evaluatieformulier met de behaalde scores op de testen en een individueel advies.

Toelatingsvoorwaarden

- Leeftijd min. 18 jaar
- Medisch geschikt zijn voor de uitoefening van de bestuurder interne transportmiddelen

Praktische regelingen

Mee te brengen door de deelnemers:

VEILIGHEIDSSCHOENEN EN IDENTITEITSKAART



Duur van de opleiding

Afhankelijk van de ervaring van jullie medewerkers is de duur van de opleiding in onderling overleg te bepalen.

Plaats van de opleiding

In uw bedrijf, indien voldaan aan de nodige pedagogische eisen (voldoende toestellen en praktijkruimte)



Doel van de opleiding

Veilig, efficiënt en kostenbesparend leren werken met de terminal trekker. Behalen van het "Attest van bekwaamheid".

Doelgroep

Medewerkers die uit hoofde van hun job, dagelijks efficiënt, veilig en kostenbesparend met de terminal trekker dienen te werken.

Inhoud van de opleiding

Theorie

- technische begrippen van de terminal trekker
- veiligheidsregels m.b.t. het gebruik van de terminal trekker
- aan- en afpikken

Praktijk

- dagelijkse controle van de terminal trekker
- technische bediening van de terminal trekker
- toepassing veiligheids- en verkeersregels
- aan- en afpikken



Certificering

- Geslaagd, dan ontvang je een "Attest van bekwaamheid".
- Niet-geslaagd, dan ontvang je een "Certificaat van gevolgde veiligheidsopleiding".
- Het bedrijf ontvangt per deelnemer een evaluatieformulier met de behaalde scores op de testen en een individueel advies.

Toelatingsvoorwaarden

- Leeftijd min. 18 jaar
- Medisch geschikt zijn voor de uitoefening van de bestuurder interne transportmiddelen

Praktische regelingen

Mee te brengen door de deelnemers:

VEILIGHEIDSSCHOENEN EN IDENTITEITSKAART

Duur van de opleiding

Afhankelijk van de ervaring van jullie medewerkers is de duur van de opleiding in onderling overleg te bepalen.

Plaats van de opleiding

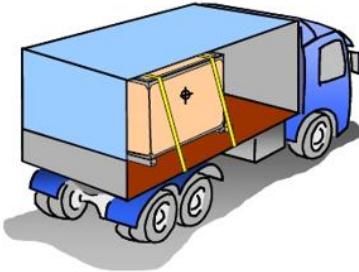
In uw bedrijf, indien voldaan aan de nodige pedagogische eisen (voldoende toestellen en praktijkruimte)

Doel van de opleiding

Veilig, efficiënt en kostenbesparend de vrachtwagenbestuurders en goederenbehandelaars leren vastzetten van ladingen.

Doelgroep

Vrachtwagenbestuurders en goederenbehandelaars die uit hoofde van hun verantwoordelijk zijn voor het laden van vrachtwagens.



Inhoud van de opleiding

Theorie

- regelgeving
- grondregels: vastzetten van ladingen in het wegverkeer
- begrippen: massa / snelheid / versnelling / kracht / gewicht / wrijvingskracht / kinetische energie / stouwen / traagheid
- vastzetten van lading
 - * vormvergrendeling
 - * krachtvergrendeling, krachten nodig voor het vastzetten van ladingen
 - * gecombineerde vergrendeling
- hulpmiddelen voor het vastzetten van ladingen
- lastverdelingsplan
- denkfouten bij het stouwen van ladingen
- veiligheid bij het laden van vrachtwagens

Praktijk

- demonstratie: schuiven en vastzetten van ladingen
- oefeningen / berekeningen / lastverdelingsplan



Certificering

- Je ontvangt een "Certificaat van gevolgde veiligheidsopleiding".

Toelatingsvoorwaarden

- Leeftijd min. 18 jaar
- Medisch geschikt zijn voor de uitoefening van de bestuurder interne transportmiddelen

Praktische regelingen

Mee te brengen door de deelnemers:

VEILIGHEIDSSCHOENEN EN IDENTITEITSKAART



Duur van de opleiding

Afhankelijk van de ervaring van jullie medewerkers is de duur van de opleiding in onderling overleg te bepalen.

Plaats van de opleiding

LOGIS te Oudsbergen / Waarloos

In uw bedrijf, indien voldaan aan de nodige pedagogische eisen (voldoende toestellen en praktijkruimte)

COACHING OP DE WERKVLOER

OPLEIDINGSFICHE

Doel van de opleiding/coaching

De medewerkers hebben een vaktechnische opleiding gevolgd HEFTRUCK, REACHTRUCK, ORDERPICKTRUCK, STAPELAAR/ELEKTROTRANSPALLET, ROLBRUG, ...

Doelgroep van de actie

Middels een opvolging en bijsturing van de activiteiten op de werkvloer het rendement en de veiligheid van de handelingen verhogen met gevolg minder (bijna)schadegevallen..

Inhoud van de opleiding/coaching

- Voorafgaand aan de actie zullen de handelingen door een LOGIS-instructeur geobserveerd worden. Dit alles i.s.m. het bedrijf. De LOGIS-instructeur hiervan verslag uit.
- COACHING op de werkvloer
De LOGIS-instructeur zal de handelingen opvolgen en bijsturen tijdens de normale activiteiten, zo nodig een oefenparcours opzetten en individueel de medewerkers opleiden.
- We stellen de veiligheidstips ter beschikking van de medewerkers.
- De eerste leidinggevendenden (teamleaders) zullen zodanig gestuurd worden dat ze ideeën verzamelen om achteraf afspraken (i.o.m. de leidinggevende) op te stellen die dan van toepassing zijn in het magazijn.
- Per deelnemer zal de LOGIS-instructeur een korte evaluatie opstellen en bespreken met de verantwoordelijke.

Certificering

- Je ontvangt een "Certificaat van gevolgde veiligheidsopleiding".

Toelatingsvoorwaarden

- Leeftijd min. 18 jaar
- Medisch geschikt zijn voor de uitoefening van de bestuurder interne transportmiddelen

Praktische regelingen

Mee te brengen door de deelnemers:

VEILIGHEIDSSCHOENEN EN IDENTITEITSKAART

Duur van de opleiding

Afhankelijk van de ervaring van jullie medewerkers is de duur van de opleiding in onderling overleg te bepalen.

Plaats van de opleiding

In uw bedrijf, indien voldaan aan de nodige pedagogische eisen (voldoende toestellen en praktijkruimte)

PREVENTIEF, ANTICIPEREND HANDELEN en RIJDEN OPLEIDINGSFICHE

Doel van de opleiding

- De interne verkeersveiligheid verhogen d.m.v. bewustwording, attitudevorming en zelfcontrole.
- Verhogen van de efficiëntie en kostenbesparend werken.
- Verhogen van de geleverde kwaliteit van het werk.
- Verhogen van de teamspirit.

Inhoud van de opleiding

- Anticiperend en preventief rijden/handelen.
Essentiële fouten
Principes van anticiperend en preventie rijden of handelen
Hoe moet je anticiperend en preventief rijden of handelen?
Ongevallen en beschadigingen
Ergonomische aspecten
- Bekijken van de videofilm: verschillende situaties, vaststellingen, analyse, preventie, anticiperende oplossing.
- Praktijk.

Certificering

- Je ontvangt een "Certificaat van gevolgde veiligheidsopleiding".

Toelatingsvoorwaarden

- Leeftijd min. 18 jaar
- Medisch geschikt zijn voor de uitoefening van de bestuurder interne transportmiddelen

Praktische regelingen

Mee te brengen door de deelnemers:

VEILIGHEIDSSCHOENEN EN IDENTITEITSKAART

Duur van de opleiding

Afhankelijk van de ervaring van jullie medewerkers is de duur van de opleiding in onderling overleg te bepalen.

Plaats van de opleiding

LOGIS te Oudsbergen / Waarloos

In uw bedrijf, indien voldaan aan de nodige pedagogische eisen (voldoende toestellen en praktijkruimte)

MANUEEL HANTEREN VAN LASTEN

OPLEIDINGSFICHE

RUGSPAREND WERKEN



Doel van de opleiding

- Verwerven van informatie over de belasting van de rug en het bewust maken van de impact van verkeerde werkhoudingen op de rug bij het tillen van lasten.
- Verwerven van beperkt theoretisch inzicht in het ontstaan van rugklachten en het aanleren van goede werkhoudingen bij het uitvoeren van werkzaamheden.

Doelgroep

Medewerkers die manueel goederen behandelen.

Inhoud van de opleiding

Theorie

Ontstaan van klachten

- bouw van de rug (*demonstratiemateriaal: wervels, tussenwervelschijven, zenuwen*)
- belasting op de onderrug (*demonstratiepop*)
- hoe groot zijn de krachten die inwerken bij een verkeerde houding?
- wat is voor de rug een slechte houding?

Praktijk

Hoe kunnen de beginselen van het rugsparend werken toegepast worden in de dagelijkse werksituaties op de vloer?

- observaties van de werknemers
- reflecteren naar de principes uit de theorie
- demonstreren van de juiste werkhouding

Certificering

- Je ontvangt een "Certificaat van gevolgde veiligheidsopleiding".

Praktische regelingen

Mee te brengen door de deelnemers:

VEILIGHEIDSSCHOENEN EN IDENTITEITSKAART

Duur van de opleiding

De duur van de opleiding wordt in onderling overleg bepaald.

Plaats van de opleiding

LOGIS te Oudsbergen / Waarloos

In uw bedrijf, indien voldaan aan de nodige pedagogische eisen (voldoende toestellen en praktijkruimte)

OBSERVEREN VAN DE WERKZAAMHEDEN

Doel van de adviesverlening

Al de aspecten m.b.t. veiligheid van intern transport doorlichten.

Inhoud van het advies

1. Rijden intern transport
 - a. Controle en onderhoudshandelingen
 - b. Truckbesturing
 - c. Technische bediening
 - d. Toepassing veiligheid- en verkeersregels
2. Veiligheidsvoorzieningen
 - a. PBM
 - b. CBM
 - c. Noodvoorzieningen
 - d. Pictogrammen / behandelingsetiketten
3. Magazijn
 - a. Layout routing
 - b. Opslagsysteem
 - c. Orde en netheid
4. Personeel
 - a. Attitude (gewoontevorming)
 - b. Ergonomie
 - c. Collega's
 - d. ploegbazen
5. Machines, materieel, materiaal
 - a. Interne transportmiddelen
 - b. Materieel
 - c. Speciaal materiaal / materieel
6. Batterijlaadstation – tankstation
 - a. Inrichting
 - b. PBM

Verslaggeving etc.

Voorstelling, bespreking van de resultaten, film en eventueel opstellen van opleiding in samenspraak met het bedrijf.

Samenvatting van de knelpunten en advies met verbeterings- en werkpunten.

Doel van de evaluatie

Praktijkevaluatie van Uw medewerker(s) en aanleren van de veiligheidsregels.

Inhoud van het evaluatie

- Film "10 meest voorkomende ongevallen".
- Veiligheidsspel "LOGIS-ganzenbord"
Spelenderwijs meer inzicht verwerven om veilig met de heftruck, de reachtruck, enz.. te werken en te rijden.
- Praktijkevaluatie
 - * veiligheids- en verkeersregels, laaddiagrammen en stabiliteit
 - * signalisatie
 - * toepassing veiligheids- en verkeerregels
 - * stapelen, laden en lossen van lasten
 - * centreertechnieken

Certificering

- Je ontvangt een "Certificaat van gevolgde veiligheidsopleiding".

Toelatingsvoorwaarden

- Leeftijd min. 18 jaar
- Medisch geschikt zijn voor de uitoefening van de bestuurder interne transportmiddelen

Praktische regelingen

Mee te brengen door de deelnemers:

VEILIGHEIDSSCHOENEN EN IDENTITEITSKAART

Duur van de opleiding

Afhankelijk van de ervaring van jullie medewerkers is de duur van de opleiding in onderling overleg te bepalen.

Plaats van de opleiding

LOGIS te Oudsbergen / Waarloos

In uw bedrijf, indien voldaan aan de nodige pedagogische eisen (voldoende toestellen en praktijkruimte)

Doel van de opleiding

- Veilig, efficiënt en kostenbesparend leren werken met de truck. Behalen van "Getuigschrift voor beroepsopleiding truckbestuurder".
- Verwerven van logistieke kennis, de principes van veiligheid, kostenbesparend, anticiperend en preventief handelen en ergonomie bij intern transport.
- Voorkomen van ongevallen.
- Opstellen van instructies bij het rijden met interne transportmiddelen.

Doelgroep

Medewerkers die als ploegbaas of foreman nu of binnen afzienbare tijd actief zijn in Uw bedrijf.

Inhoud van de opleiding

1. Rijden met interne transportmiddelen

Theorie

- De soorten interne transportmiddelen en hulpapparatuur
- Technische begrippen, bouw, laaddiagrammen en stabiliteit
- Veiligheids- en verkeerregels m.b.t. het gebruik van de truck
- Batterij
- Pictogrammen en signalisatie

Praktijk

- Dagelijkse controle, technische bediening
- Toepassing veiligheids- en verkeersregels

Dit hoofdstuk wordt ondersteund door DVD "Goederenbehandelaar-Bestuurder interne transport"

2. Logistiek

- Een basiskennis logistiek is van belang om de eigen werkzaamheden te kunnen situeren in de volledige logistieke keten van het eigen bedrijf
- Interne magazijnfuncties
- Lay-out van een magazijn
- Locatiesystemen
- Magazijnstelling
- De 4 O's: ontvangst – opslag – orderverzamelen - opzenden

3. Ergonomie – verantwoordt heffen en tillen van lasten

Een tot op heden onderschat, maar sluimerend probleem voor vele bedrijven, zijn onverantwoorde ergonomische handelingen van de medewerkers.

Ergonomisch fout uitgevoerde handelingen zijn de oorzaak van vele chronische spier-, pees- en botletsels.

Tijdens deze sessie zullen de ploegbazen zelf ervaren wat de gevolgen kunnen zijn van het uitvoeren van onverantwoorde ergonomische handelingen. De juiste handeling wordt eveneens aangeleerd.

4. Veiligheidsmodule voor leidinggevende

In deze module bespreken we (bijna)ongevallen.

Hieraan gekoppeld "Het voorkomingsbeleid in het bedrijf".

Waarom aan preventie doen en de verschillende stappen in het preventiebeleid.

Verder: de verschillende methodes om de ongevallen risico's in kaart te brengen.

5. Taakanalyse – opstellen van instructies

Deze methode is gebaseerd op:

Wat doe je?

Hoe doe je dat?

Waarom doe je het zo?

Praktische situaties bespreken en linken naar de principes van anticiperend en preventief handelen, en rijden met interne transportmiddelen.

Voor medewerkers uit de magazijnomgeving en de productie, is het opportuun dat zij het belang van veiligheid met in de buurt van interne transportmiddelen kunnen inschatten en bewerkstelligen.

Certificering

- Je ontvangt een "Certificaat van gevolgde veiligheidsopleiding".

Toelatingsvoorwaarden

Leeftijd min. 18 jaar en medisch geschikt voor de uitoefening "bestuurder interne transportmiddelen"

Praktische regelingen

Mee te brengen door de deelnemers: **VEILIGHEIDSSCHOENEN EN IDENTITEITSKAART.**



Doel van de opleiding

De aangeleerde regels en handelingen om veilig, efficiënt en kostenbesparend te werken met interne transportmiddelen opfrissen.

Vervolmaken en perfectioneren van de praktische ervaring als bestuurder interne transportmiddelen.

Doelgroep

Ervaren bestuurders interne transportmiddelen met getuigschrift van beroepsopleiding, die uit hoofde van hun job veilig, efficiënt en kostenbesparend met interne transportmiddelen dienen te werken.

Inhoud van de opleiding

Zie inhoud "Vaktechnische opleidingsfiches".

Certificering

- Geslaagd, dan ontvang je een "Attest van bekwaamheid".
- Niet-geslaagd, dan ontvang je een "Certificaat van gevolgde veiligheidsopleiding".
- Het bedrijf ontvangt per deelnemer een evaluatieformulier met de behaalde scores op de testen en een individueel advies.

Duur van de vervolmaking

3 DAGEN: Heftruck, Reachtruck, Combitruck, Rolbrug, Trekker (Tow Truck), ...

2 DAGEN: Orderpicktruck, Stapelaar, Hoogwerker, ...

Toelatingsvoorwaarden

- Leeftijd min. 18 jaar
- Medisch geschikt zijn voor de uitoefening van de bestuurder interne transportmiddelen

Praktische regelingen

Mee te brengen door de deelnemers:

VEILIGHEIDSSCHOENEN EN IDENTITEITSKAART

Duur van de opleiding

Afhankelijk van de ervaring van jullie medewerkers is de duur van de opleiding in onderling overleg te bepalen.

Plaats van de opleiding

LOGIS te Oudsbergen / Waarloos

In uw bedrijf, indien voldaan aan de nodige pedagogische eisen (voldoende toestellen en praktijkruimte)

Doel van de opleiding

Aanleren van de veiligheidsregels bij het rijden met interne transportmiddelen.

- Heftruck
- Reachtruck
- Orderpicktruck
- Stapelaar/elektrotranspallet
- Rolbrug en aanslaan van lasten
- Hoogwerker
- Verreiker
- Trekker / towtruck
- Mobiele kraan
- ...

Doelgroep

Medewerkers die vernoemde toestellen besturen.

Inhoud van de opleiding

Medewerkers die vernoemde toestellen besturen.

- | | |
|----------|--|
| Theorie | - veiligheidsregels m.b.t. het gebruik van deze toestellen |
| | - signalisatie |
| Praktijk | - dagelijkse controle |
| | - toepassing veiligheids- en verkeersregels |

Certificering

- Je ontvangt een "Certificaat van gevolgde veiligheidsopleiding".

Toelatingsvoorwaarden

- Leeftijd min. 18 jaar
- Medisch geschikt zijn voor de uitoefening van de bestuurder interne transportmiddelen

Praktische regelingen

Mee te brengen door de deelnemers:

VEILIGHEIDSSCHOENEN EN IDENTITEITSKAART

Duur van de opleiding

Afhankelijk van de ervaring van jullie medewerkers is de duur van de opleiding in onderling overleg te bepalen.

Plaats van de opleiding

LOGIS te Oudsbergen / Waarloos

In uw bedrijf, indien voldaan aan de nodige pedagogische eisen (voldoende toestellen en praktijkruimte)

Werken op hoogte

(Module1 Gebruiker + Module2 Monteur)

OPLEIDINGSFICHE



Doel van de opleiding

Alle werknemers die de rolsteiger gebruiken en monteren gaan hier kennis verwerven over de wetgeving, alle veiligheidsaspecten, gevaren inschatten en gepast handelen, stabiliteit,...

Doelgroep

Medewerkers die werken dienen uit te voeren op hoogte, steigers moeten betreden en opbouwen.

Korte inhoud van de opleiding

- Wetgeving; veilig werken op hoogte,
- Veiligheidsregels,
- Risico's/preventiemaatregelen,
- Soorten steigers, materiaalkeuze,
- Classificatie van steigers,
- Steigerbouw,
- Controlepunten,
- Weersomstandigheden,
- To do's en Not to do's
- PBM's (veiligheidsharnas, helm,...)

Certificering

- Je ontvangt een "Certificaat van gevolgde veiligheidsopleiding".

Toelatingsvoorwaarden

- Leeftijd min. 18 jaar
- Medisch geschikt

Praktische regelingen

Mee te brengen door de deelnemers:

VEILIGHEIDSSCHOENEN EN IDENTITEITSKAART

Tijdens de praktijk kunnen er oefeningen doorgaan in het praktijkgedeelte

Duur van de opleiding

8 uren

Geldigheid certificaat

5 jaar

Plaats van de opleiding

LOGIS te Oudsbergen / Waarloos

In uw bedrijf, indien voldaan aan de nodige pedagogische eisen voldoende toestellen en praktijkruimte)



Doel van de opleiding

De deelnemers leren communiceren met walkie talkie.

Doelgroep

Deze opleiding richt zich personen die in hun dagelijkse leven regelmatig in contact komen met een walkie talkie.

Inhoud van de opleiding

Theorie

- Wetgevend kader
- De mogelijkheid met radiocommunicatie
- De verschillende types walkie talkies
- Het overbruggen van grotere afstanden
- Het efficiënt gebruik van walkie talkies
- Het opstellen van kanaalplannen
- De werking van zendvergunningen
- De taak van de dispatcher/operator
- De verandering radionetwerk tijdens crisis

Praktijk

- Hoe kan ik met mijn walkie talkie iemand op de juiste manier oproepen?
- Hoe weet ik dat mijn oproep is aangekomen?
- Welke soorten oproepen zijn er en hoe voer ik deze uit?
- Hoe kan ik ervoor zorgen dat mijn boodschap voorrang krijgt?
- Hoe kunnen we ervoor zorgen dat de communicatie via walkie talkies vlot verloopt?
- Uitvoeren van verschillende soorten oproepen
- Verwisselen van batterijen
- Aansluiten van accessoires
- Instellen van het juiste kanaal
- Uitleg over de functie(s) van de verschillende toetsen

Certificering

- Geslaagd, dan ontvang je een "Attest radiocommunicatie"
- Niet-geslaagd, dan heb je een herkansing door de cursus opnieuw aan te vatten
- Het bedrijf ontvangt per deelnemer een evaluatieformulier met de behaalde scores op de testen en een individueel advies

Toelatingsvoorwaarden

- Leeftijd min. 18 jaar

Praktische regelingen

Mee te brengen door de deelnemers:

VEILIGHEIDSSCHOENEN EN IDENTITEITSKAART

Duur van de opleiding

3 uren

Geldigheid certificaat

5 jaar

Plaats van de opleiding

LOGIS te Oudsbergen / Waarloos

In uw bedrijf, indien voldaan aan de nodige pedagogische eisen voldoende toestellen en praktijkruimte)



Doel van de opleiding

Met een efficiënte en doordachte procedures kan je letterlijk levens redden. En met voldoende kennis over eerste hulp bij ongevallen en brancardage maak je het verschil in een noodsituatie. Tijdens deze scenario's bootsen we werkgerelateerde interventies na.

Doelgroep

De opleiding is bedoeld voor leden van de eerste interventieploeg, evacuatieploeg in bedrijven met een hoog risico.

Inhoud van de opleiding

Praktijk
Verschillende scenario's

Certificering

- Geslaagd, dan ontvang je een "Attest scenariotrainning EHBO Interventieploeg".
- Niet-geslaagd, dan heb je een herkansing door de cursus opnieuw aan te vatten.
- Het bedrijf ontvangt per deelnemer een evaluatieformulier met de behaalde scores op de testen en een individueel advies.

Toelatingsvoorwaarden

- Leeftijd min. 18 jaar
- Geldige medische verklaring van geschiktheid
- Basisopleiding of bijscholing EHBO gevolgd hebben

Praktische regelingen

Mee te brengen door de deelnemers:

**VEILIGHEIDSSCHOENEN EN IDENTITEITSKAART
INTERVENTIEKLEDIJ**

Duur van de opleiding

6 uren

Geldigheid attest

3 jaar

Plaats van de opleiding

LOGIS te Oudsbergen / Waarloos

In uw bedrijf, indien voldaan aan de nodige pedagogische eisen (voldoende toestellen en praktijkruimte)



Doel van de opleiding

Deze basisopleiding leert je de juiste zorgen toe te dienen in elke situatie.

Doelgroep

Medewerkers die binnen het bedrijf ingeschakeld zullen worden als eerste hulpverlener.



Inhoud van de opleiding

- Jezelf als hulpverlener in veiligheid brengen,
- Eerste hulp verlenen bij ongevallen,
- Een slachtoffer ondersteunen, beschermen en verplaatsen,
- Reanimeren en de AED gebruiken,
- Controle van het slachtoffer, borstcompressie, beademen,
- Hulp verlenen bij bewusteloosheid,
- Brandwonden en huidwonden herkennen en behandelen,
- Bloedingen verzorgen,
- Ingrijpen bij verslikking en verstikking,
- Ingrijpen bij hyperventilatie,
- Ingrijpen bij vergiftiging,
- Nek-, wervel, hersen- en oogletsel herkennen en behandelen,
- Letsels aan botten, spieren en gewrichten verzorgen,
- Hulp verlenen bij een beroerte en hartinfarct,
- Verschillende verbandtechnieken kennen en toepassen.

Certificering

- Geslaagd, dan ontvang je een "getuigschrift van hulpverlener".
- Niet-geslaagd, Dan heb je een herkansing door de basiscursus opnieuw aan te vatten.
- Het bedrijf ontvangt per deelnemer een evaluatieformulier met de behaalde scores op de testen en een individueel advies.

Toelatingsvoorwaarden

- Leeftijd min. 18 jaar





Doel van de opleiding

Deze basisopleiding leert je de juiste zorgen toe te dienen in elke situatie.

Doelgroep

Medewerkers die binnen het bedrijf ingeschakeld zullen worden als eerste hulpverlener.



Inhoud van de opleiding

- Jezelf als hulpverlener in veiligheid brengen,
- Eerste hulp verlenen bij ongevallen,
- Een slachtoffer ondersteunen, beschermen en verplaatsen,
- Reanimeren en de AED gebruiken,
- Controle van het slachtoffer, borstcompressie, beademen,
- Hulp verlenen bij bewusteloosheid,
- Brandwonden en huidwonden herkennen en behandelen,
- Bloedingen verzorgen,
- Ingrijpen bij verslikking en verstikking,
- Ingrijpen bij hyperventilatie,
- Ingrijpen bij vergiftiging,
- Nek-, wervel, hersen- en oogletsel herkennen en behandelen,
- Letsels aan botten, spieren en gewrichten verzorgen,
- Hulp verlenen bij een beroerte en hartinfarct,
- Verschillende verbandtechnieken kennen en toepassen.

Certificering

- Geslaagd, dan ontvang je een "getuigschrift van hulpverlener".
- Niet-geslaagd, Dan heb je een herkansing door de basiscursus opnieuw aan te vatten.
- Het bedrijf ontvangt per deelnemer een evaluatieformulier met de behaalde scores op de testen en een individueel advies.

Toelatingsvoorwaarden

- Leeftijd min. 18 jaar





Doel van de opleiding

Deze bijscholingsopleiding leert je de juiste zorgen toe te dienen in elke situatie. Per jaar krijgt men een aparte module om de opleidingen uitgebreider en interessanter te houden

Doelgroep

Medewerkers die op het werk zijn ingeschakeld als eerste hulpverlener en die de basisopleiding reeds gevolgd hebben.



Inhoud van de opleiding

- Jezelf als hulpverlener in veiligheid brengen,
- Eerste hulp verlenen bij ongevallen,
- Een slachtoffer ondersteunen, beschermen en verplaatsen,
- Reanimeren en de AED gebruiken,
- Controle van het slachtoffer, borstcompressie, beademen,
- Hulp verlenen bij bewusteloosheid,
- Brandwonden en huidwonden herkennen en behandelen,
- Bloedingen verzorgen,
- Ingrijpen bij verslikking en verstikking,
- Ingrijpen bij hyperventilatie,
- Ingrijpen bij vergiftiging,
- Nek-, wervel, hersen- en oogletsel herkennen en behandelen,
- Letsels aan botten, spieren en gewrichten verzorgen,
- Hulp verlenen bij een beroerte en hartinfarct,
- Verschillende verbandtechnieken kennen en toepassen.

Certificering

- Geslaagd, dan ontvang je een "getuigschrift van hulpverlener".
- Niet-geslaagd, Dan heb je een herkansing door de bijscholingscursus opnieuw aan te vatten.
- Het bedrijf ontvangt per deelnemer een evaluatieformulier met de behaalde scores op de testen en een individueel advies.

Toelatingsvoorwaarden

- Leeftijd min. 18 jaar
- Basisopleiding EHBO en jaarlijkse bijscholingen gevolgd hebben

Praktische regelingen

Mee te brengen door de deelnemers:

VEILIGHEIDSSCHOENEN EN IDENTITEITSKAART

Tijdens de praktijk kunnen er oefeningen doorgaan in het praktijkgedeelte

Duur van de opleiding

4 uren

Geldigheid attest

1 jaar

Plaats van de opleiding

LOGIS te Oudsbergen / Waarloos

In uw bedrijf, indien voldaan aan de nodige pedagogische eisen (voldoende toestellen en praktijkruimte)





Doel van de opleiding

In deze opleiding staat oefening centraal. Je leert de basisprincipes van reanimatie en ontdekt hoe je een Automatische Externe Defibrillator (AED) moet hanteren.

Doelgroep

Deze opleiding richt zich tot iedereen die in alle omstandigheden wenst klaar te staan om de eerste cruciale zorgen toe te dienen.

Inhoud van de opleiding

- Jezelf als hulpverlener in veiligheid brengen,
- Eerste hulp verlenen bij ongevallen,
- Reanimeren en de AED gebruiken,
- Controle van het slachtoffer, borstcompressie, beademen.

Certificering

- Geslaagd, dan ontvang je een "attest Reanimatie & AED".
- Niet-geslaagd, Dan heb je een herkansing door de basiscursus opnieuw aan te vatten.
- Het bedrijf ontvangt per deelnemer een evaluatieformulier met de behaalde scores op de testen en een individueel advies.

Toelatingsvoorwaarden

- Leeftijd min. 18 jaar

Praktische regelingen

Mee te brengen door de deelnemers:

VEILIGHEIDSSCHOENEN EN IDENTITEITSKAART

Kledij die vuil mag worden tijdens de praktijk

Duur van de opleiding

4 uren

Geldigheid attest

3 jaar

Plaats van de opleiding

LOGIS te Oudsbergen / Waarloos

In uw bedrijf, indien voldaan aan de nodige pedagogische eisen (voldoende toestellen en praktijkruimte)



Doel van de opleiding

Met een efficiënte en doordachte procedures kan je letterlijk levens redden. En met voldoende kennis over brandpreventie en brandbestrijdingsmiddelen maak je het verschil in een noodsituatie.

Tijdens deze scenario's bootsen we werkgerelateerde interventies na.

Doelgroep

De opleiding is bedoeld voor leden van de eerste interventieploeg, evacuatieploeg en brandbestrijdingsdienst in bedrijven met een hoog risico.

Inhoud van de opleiding

Praktijk

- Verschillende scenario's

Certificering

- Geslaagd, dan ontvang je een "attest scenariotraining Interventieploeg".
- Niet-geslaagd, Dan heb je een herkansing door de cursus opnieuw aan te vatten.
- Het bedrijf ontvangt per deelnemer een evaluatieformulier met de behaalde scores op de testen en een individueel advies.

Toelatingsvoorwaarden

- Leeftijd min. 18 jaar
- Geldige medische verklaring van geschiktheid
- Basisopleiding of bijscholing Interventieploeg brand gevolgd hebben binnen de 3 jaar
- Basisopleiding of bijscholing werken met onafhankelijke ademluchttoestellen gevolgd hebben binnen de 3 jaar

Praktische regelingen

Mee te brengen door de deelnemers:

VEILIGHEIDSSCHOENEN EN IDENTITEITSKAART

Interventiekledij

Ademluchttoestellen

Duur van de opleiding

6 uren

Geldigheid attest

3 jaar

Plaats van de opleiding

In uw bedrijf

Interventieploeg brand

(Basisopleiding)

OPLEIDINGSFICHE



Doel van de opleiding

Hoe werkt een brandblusser? En hoe blus je snel en doeltreffend een beginnende brand? Met een efficiënte en doordachte evacuatieprocedure kan je letterlijk levens redden. En met voldoende kennis over brandpreventie en brandbestrijdingsmiddelen maak je het verschil in een noodsituatie.

Doelgroep

De opleiding is bedoeld voor leden van de eerste interventieploeg, evacuatieploeg en brandbestrijdingsdienst in bedrijven met een hoog risico.

Inhoud van de opleiding

- Theorie
- Alarmering – getuige bij brand
 - Eerste interventie – doelstelling en mogelijkheden – wat te doen bij brand
 - Wat is brand
 - De vuurdriehoek
 - Brandklassen
 - Uitbreiding van brand
 - Gevaren voor de eerste interventieploeg – rook
 - Blusmiddelen in functie van de brandklassen
- Praktijk
- Brand elektrisch toestel / elektriciteitskast- blussing met CO2
 - Blussing water-schuim op 1m² koolwaterstofbrand
 - Blussing met poeder op industrieel object
 - Blussing van een frituurketel met blusdeken
 - Blussing vaste stoffen
 - Persoonsbrand – gebruik van blusdeken
 - Gebruik van muurhaspel

Certificering

- Geslaagd, dan ontvang je een "attest Interventieploeg".
- Niet-geslaagd, Dan heb je een herkansing door de cursus opnieuw aan te vatten.
- Het bedrijf ontvangt per deelnemer een evaluatieformulier met de behaalde scores op de testen en een individueel advies.

Toelatingsvoorwaarden

- Leeftijd min. 18 jaar
- Geldige medische verklaring van geschiktheid

Praktische regelingen

Mee te brengen door de deelnemers:

VEILIGHEIDSSCHOENEN EN IDENTITEITSKAART

Duur van de opleiding

6 uren

Geldigheid attest

3 jaar

Plaats van de opleiding

LOGIS te Oudsbergen / Waarloos

In uw bedrijf, indien voldaan aan de nodige pedagogische eisen (voldoende toestellen en praktijkruimte)



Kleine Blusmiddelen (Basisopleiding)

OPLEIDINGSFICHE




Doel van de opleiding

Hoe werkt een brandblusser? En hoe blus je snel en doeltreffend een beginnende brand? Met een efficiënte en doordachte evacuatieprocedure kan je letterlijk levens redden. En met voldoende kennis over brandpreventie en brandbestrijdingsmiddelen maak je het verschil in een noodsituatie.

Doelgroep

De opleiding is bedoeld voor leden van de eerste interventieploeg, evacuatieploeg en brandbestrijdingsdienst in bedrijven met een hoog risico.



Inhoud van de opleiding

Theorie

- Alarmering – getuige bij brand
- Eerste interventie – doelstelling en mogelijkheden – wat te doen bij brand
- Wat is brand
- De vuurdriehoek
- Brandklassen
- Uitbreiding van brand
- Gevaren voor de eerste interventieploeg – rook
- Blusmiddelen in functie van de brandklassen

Praktijk

- Brand elektrisch toestel / elektriciteitskast – blussing met CO2
- Blussing water-schuim op 1m² koolwaterstofbrand
- Blussing met poeder op industrieel object
- Blussing van een frituurketel met blusdeken
- Blussing vaste stoffen
- Persoonsbrand – gebruik van blusdeken
- Gebruik van muurhaspel

Certificering

- Geslaagd, dan ontvang je een "attest Kleine blusmiddelen".
- Niet-geslaagd, Dan heb je een herkansing door de cursus opnieuw aan te vatten.
- Het bedrijf ontvangt per deelnemer een evaluatieformulier met de behaalde scores op de testen en een individueel advies.

Toelatingsvoorwaarden

- Leeftijd min. 18 jaar
- Geldige medische verklaring van geschiktheid

Praktische regelingen

Mee te brengen door de deelnemers:

VEILIGHEIDSSCHOENEN EN IDENTITEITSKAART

Duur van de opleiding

4 uren


Geldigheid attest

3 jaar

Plaats van de opleiding

LOGIS te Oudsbergen / Waarloos

In uw bedrijf, indien voldaan aan de nodige pedagogische eisen (voldoende toestellen en praktijkruimte)



Doel van de opleiding

De deelnemers veilig leren werken in besloten ruimten. Ze verwerven theoretische onderbouw, leren de risico's kennen en de maatregelen naleven.

Doelgroep

Deze opleiding richt zich specifiek tot de werfleiders, engineering, werkvoorbereiders, meestergasten, preventieadviseurs en medewerkers van bedrijven of organisaties die geconfronteerd worden met werken in besloten ruimten.

Inhoud van de opleiding

- Theorie
- Wetgevend kader
 - Betrokken personen
 - Specifieke risico's eigen aan werkzaamheden in besloten ruimten (vallen, knelling, elektrocutie, chemische agentia, fysische agentia, brand, verstikking, bevriezen, explosie, werking installaties, ...)
 - Werken in besloten ruimten, hoe aanpakken: organisatorische en technische maatregelen
 - Individuele en collectieve bescherming
 - Toezicht
 - Redding en evacuatie
- Praktijk
- Verschillende scenario's met de materialen aanwezig op het bedrijf
 - Gebruik van betredingsmiddelen en technieken
 - Vergunningen kunnen interpreteren en toepassen
 - Communiceren met de veiligheidswacht
 - Handelen in een noodsituatie
 - Betredingen uitvoeren met onafhankelijke adempluchtsystemen

Certificering

- Geslaagd, dan ontvang je een "attest werken in besloten ruimte".
- Niet-geslaagd, Dan heb je een herkansing door de cursus opnieuw aan te vatten.
- Het bedrijf ontvangt per deelnemer een evaluatieformulier met de behaalde scores op de testen en een individueel advies.

Toelatingsvoorwaarden

- Leeftijd min. 18 jaar
- Geldige medische verklaring van geschiktheid
- Basisopleiding of bijscholing werken met onafhankelijke adempluchttoestellen gevolgd hebben binnen de 3 jaar

Praktische regelingen

Mee te brengen door de deelnemers:

VEILIGHEIDSSCHOENEN EN IDENTITEITSKAART, INTERVENTIEKLEDIJ, ADEMLUCHTTOESTELLEN

Duur van de opleiding 16u verdeeld over 2 dagen

Geldigheid attest 3 jaar

Plaats van de opleiding

In uw bedrijf



Doel van de opleiding

De deelnemer kan na het volgen van deze opleiding op een veilige en verantwoorde wijze werken met onafhankelijke adembescherming en gaspakken in hoog risico omgevingen.

Doelgroep

Deze opleiding is bedoeld voor medewerkers die werkzaam zijn in omgevingen waarbij het gebruik van onafhankelijke ademlucht en gaspakken noodzakelijk is.

Inhoud van de opleiding

- | | |
|----------|--|
| Theorie | <ul style="list-style-type: none">- Wet- en regelgeving in relatie tot gaspakgebruik- Soorten gaspakken en beperkingen- Gaspak accessoires- Permeatieweerstand van gaspakmateriaal- Fysieke en psychische beperkingen- Maximale draag- en inzettijden- Rolverdeling gaspakteam- Decontaminatie en transport gereedmaken- Ongewilde gebeurtenissen en noodsituaties |
| Praktijk | <ul style="list-style-type: none">- Controle gaspak- Aankleed procedure- Uitvoeren van verschillende werkzaamheden- Gebruik materiaal en gaspak in house- Decontaminatieprocedure- Uitskleed procedure- Transportgereedmaken gebruikt gaspak- Ongewilde gebeurtenissen en noodsituaties |

Certificering

- Geslaagd, dan ontvang je een "attest gaspakdrager".
- Niet-geslaagd, Dan heb je een herkansing door de cursus opnieuw aan te vatten.
- Het bedrijf ontvangt per deelnemer een evaluatieformulier met de behaalde scores op de testen en een individueel advies.

Toelatingsvoorwaarden

- Leeftijd min. 18 jaar
- Basisopleiding werken met onafhankelijke ademluchttoestellen gevolgd hebben
- Geldige medische verklaring van geschiktheid

Praktische regelingen

Mee te brengen door de deelnemers:

Veiligheidsschoenen en identiteitskaart, Gaspakset en ademluchttoestel met masker
Minimum 4 deelnemer(s) - Maximum 8 deelnemer(s)

Om een zo hoog mogelijk leerrendement en voldoende persoonlijke aandacht te hebben voor de deelnemers, werken wij met een beperkte groeps grootte.

Duur van de opleiding 16 uren

Geldigheid attest 3 jaar

Plaats van de opleiding

LOGIS te Oudsbergen / Waarloos

In uw bedrijf, indien voldaan aan de nodige pedagogische eisen (voldoende toestellen en praktijkruimte)



Doel van de opleiding

De deelnemer kan na het volgen van deze opleiding op een veilige en verantwoorde wijze werken met onafhankelijke adembescherming en gaspakken in hoog risico omgevingen.

Doelgroep

Deze opleiding is bedoeld voor medewerkers die werkzaam zijn in omgevingen waarbij het gebruik van onafhankelijke ademlucht en gaspakken noodzakelijk is.

Inhoud van de opleiding

- Theorie
- Wet- en regelgeving in relatie tot gaspakgebruik
 - Soorten gaspakken en beperkingen
 - Rolverdeling gaspakteam
- Praktijk
- Controle gaspak
 - Aankleed procedure
 - Uitvoeren van verschillende werkzaamheden
 - Gebruik materiaal en gaspak in house
 - Decontaminatieprocedure
 - Uitkleed procedure
 - Transportgereedmaken gebruikt gaspak
 - Ongewilde gebeurtenissen en noodsituaties

Certificering

- Geslaagd, dan ontvang je een "attest Bijscholing gaspakdrager".
- Niet-geslaagd, Dan heb je een herkansing door de cursus opnieuw aan te vatten.
- Het bedrijf ontvangt per deelnemer een evaluatieformulier met de behaalde scores op de testen en een individueel advies.

Toelatingsvoorwaarden

- Leeftijd min. 18 jaar
- Basisopleiding Gaspak of bijscholing Gaspak gevolgd hebben binnen de 3 jaar
- Basisopleiding of bijscholing werken met onafhankelijke ademluchttoestellen gevolgd hebben binnen de 3 jaar
- Geldige medische verklaring van geschiktheid

Praktische regelingen

Mee te brengen door de deelnemers:

Veiligheidsschoenen en identiteitskaart.

Gaspakset en ademluchttoestel met masker

Minimum 4 deelnemer(s) - Maximum 8 deelnemer(s)

Om een zo hoog mogelijk leerrendement en voldoende persoonlijke aandacht te hebben voor de deelnemers, werken wij met een beperkte groepsgrootte.

Duur van de opleiding 4 uren

Geldigheid attest 3 jaar

Plaats van de opleiding

LOGIS te Oudsbergen / Waarloos

In uw bedrijf, indien voldaan aan de nodige pedagogische eisen (voldoende toestellen en praktijkruimte)

(On)afhankelijke ademlucht

OPLEIDINGSFICHE



Doel van de opleiding

De deelnemer kan na het volgen van deze opleiding op een veilige en verantwoorde wijze een onafhankelijk ademluchttoestel of -systeem gebruiken, controleren op functionaliteit en kent de mogelijkheden en beperkingen tijdens het gebruik.

Doelgroep

Deze opleiding is bedoeld voor medewerkers die werkzaam zijn in omgevingen waarbij het gebruik van onafhankelijke ademlucht noodzakelijk is.

Inhoud van de opleiding

Theorie:

- Introductie in adembescherming
- Wet- en regelgeving
- Ademfysiologie
- Opbouw en ingebruikname ademluchttoestel
- Opbouw en ingebruikname ademluchtlijnsysteem
- Werkduurberekeningen
- Grenzen aan gebruik van onafhankelijke adembescherming

Praktijk

- Inzet gereedmaken
- Omhangen
- Werken met ademluchttoestellen en ademluchtlijnsystemen

Certificering

- Geslaagd, dan ontvang je een "attest Werken met ademlucht".
- Niet-geslaagd, Dan heb je een herkansing door de cursus opnieuw aan te vatten.
- Het bedrijf ontvangt per deelnemer een evaluatieformulier met de behaalde scores op de testen en een individueel advies.

Toelatingsvoorwaarden

- Leeftijd min. 18 jaar
- Geldige medische verklaring van geschiktheid

Praktische regelingen

Mee te brengen door de deelnemers:

VEILIGHEIDSSCHOENEN EN IDENTITEITSKAART

Duur van de opleiding

6 uren

Geldigheid attest

3 jaar

Plaats van de opleiding

LOGIS te Oudsbergen / Waarloos

In uw bedrijf, indien voldaan aan de nodige pedagogische eisen (voldoende toestellen en praktijkruimte)

Doel van de opleiding

Deze basisveiligheidsopleiding heeft tot doel de werknemers bewust te maken van de risico's die aanwezig zijn op een tijdelijke of mobiele bouwplaats, ongeacht of deze risico's voortvloeien uit hun eigen activiteiten of uit de activiteiten van andere aannemers die aanwezig zijn of zullen zijn op de bouwplaats.

Onderwerpen die aan bod komen

- Algemene principes
- Orde en netheid
- Instructies en signalisatie
- Gevaarlijke stoffen
- Brand en explosie
- Persoonlijke beschermingsmiddelen (PBM's)
- Arbeidsmiddelen: machines en gereedschap
- Bouwplaats machines
- Werken op hoogte
- Elektriciteit
- Heffen en tillen
- Specifieke werkomstandigheden

Certificering

- Het bedrijf ontvangt per deelnemer een "Certificaat van gevolgde opleiding".

Toelatingsvoorwaarden

- Leeftijd min. 18 jaar
- Geldige medische verklaring van geschiktheid

Praktische regelingen

Mee te brengen door de deelnemers:

VEILIGHEIDSSCHOENEN EN IDENTITEITSKAART

Duur van de opleiding

1 dag

Geldigheid attest

Niet van toepassing

Plaats van de opleiding

LOGIS te Oudsbergen / Waarloos

In uw bedrijf, indien voldaan aan de nodige pedagogische eisen

Doel van de opleiding

VCA (Veiligheid Checklist Aannemers) is een certificatiesysteem waarmee je aantoont dat jouw bedrijf en jouw medewerkers voldoende aandacht besteden aan veiligheid en preventie. Het VCA-systeem is een manier om bedrijven veiliger te laten werken en de kans op ongevallen te verminderen. Deze VCA veiligheidsopleidingen zijn op basis van het BeSacc handboek opgemaakt. Werkzaamheden voorbereiden, bespreken, inspecteren en uitvoeren komen hierin voor. U leert specifieke risico's, gevaren, incidenten en noodsituaties beheersen.

De operationele medewerkers van je bedrijf volgen de basisopleiding VCA. En de operationele leidinggevenden moeten de aangepaste VCA-opleiding voor leidinggevenden volgen.

Onderwerpen die aan bod komen

- Wetgeving
- Gevaren, risico's en preventie
- Ongevallen: oorzaken en preventie
- Veiligheidsgedrag
- Rechten en plichten, taken en overleg
- Procedures, instructies en signalering
- Noodsituaties
- Gevaarlijke producten/Brand en explosie
- Mobiele arbeidsmiddelen
- Specifieke werkzaamheden en omstandigheden
- Elektriciteit
- Ergonomie
- Persoonlijke beschermingsmiddelen (PBM)

Certificering

- Het bedrijf ontvangt per deelnemer, indien geslaagd, een "Attest van bekwaamheid".

Toelatingsvoorwaarden

- Leeftijd min. 18 jaar
- Geldige medische verklaring van geschiktheid

Praktische regelingen

Mee te brengen door de deelnemers: **IDENTITEITSKAART**

Duur van de opleiding

VCA BASIS = 1 dag

VCA VOL = 2 dagen

Geldigheid attest

10 jaar

Plaats van de opleiding

LOGIS te Oudsbergen / Waarloos

In uw bedrijf, indien voldaan aan de nodige pedagogische eisen